

**БУХГАЛТЕРСКИЙ БАЛАНС**  
на 31 Декабря 2009 г.

Организация Открытое Акционерное общество "Яргазсервис"

Идентификационный номер налогоплательщика \_\_\_\_\_

Вид деятельности предоставление услуг по монтажу, тех. обл. прочего  
оборуд. общ. назн., не включ. в др. группы

Организационно-правовая форма \_\_\_\_\_ форма собственности \_\_\_\_\_

Открытое акционерное общество

Единица измерения \_\_\_\_\_ тыс руб \_\_\_\_\_

Местонахождение (адрес)  
150020 г. Ярославль ул. Цветочная 7

Форма №1 по ОКУД

Дата (год, месяц, число)

по ОКПО

ИНН

по ОКВЭД

по ОКОПФ / ОКФС

по ОКЕИ

КОДЫ	
0710001	
2009 12 31	
03310735	
7603001303/760301001	
29.24.9	
47	49
384	

Дата утверждения \_\_\_\_\_  
Дата отправки / принятия \_\_\_\_\_

12.03.2010

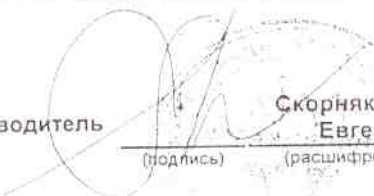
АКТИВ	Код показателя	На начало отчетного года	На конец отчетного периода
1	2	3	4
<b>I. Внеоборотные активы</b>			
Основные средства	120	297817	287945
Незавершенное строительство	130	20998	29544
Доходные вложения в материальные ценности	135	-	5571
Долгосрочные финансовые вложения	140	1000	-
Отложенные налоговые активы	145	268	423
<b>Итого по разделу I</b>	<b>190</b>	<b>320083</b>	<b>323482</b>
<b>II. Оборотные активы</b>			
Запасы	210	9304	9739
в том числе:			
сырье, материалы и другие аналогичные ценности	211	5306	4534
готовая продукция и товары для перепродажи	214	1386	2839
расходы будущих периодов	216	2612	2365
Налог на добавленную стоимость по приобретенным ценностям	220	197	-
Дебиторская задолженность (платежи по которой ожидаются в течение 12 месяцев после отчетной даты)	240	37872	24960
в том числе:			
покупатели и заказчики	241	25131	22176
Краткосрочные финансовые вложения	250	32592	47592
Денежные средства	260	5629	10950
Прочие оборотные активы	270	267	618
<b>Итого по разделу II</b>	<b>290</b>	<b>85862</b>	<b>93859</b>
<b>БАЛАНС</b>	<b>300</b>	<b>405945</b>	<b>417341</b>



ПАССИВ	Код строки	На начало отчетного года	На конец отчетного периода
1	2	3	4
<b>III. Капитал и резервы</b>			
Уставный капитал	410	17	17
Добавочный капитал	420	279716	279245
Резервный капитал	430	1	1
в том числе:			
резервные фонды, образованные в соответствии с законодательством	431	1	1
Нераспределенная прибыль (непокрытый убыток)	470	110452	117964
<b>Итого по разделу III</b>	<b>490</b>	<b>390186</b>	<b>397226</b>
<b>IV. Долгосрочные обязательства</b>			
Отложенные налоговые обязательства	515	559	576
<b>Итого по разделу IV</b>	<b>590</b>	<b>559</b>	<b>576</b>
<b>V. Краткосрочные обязательства</b>			
Кредиторская задолженность	620	14982	19267
в том числе:			
поставщики и подрядчики	621	4904	5813
задолженность перед персоналом организации	622	17	481
задолженность перед государственными внебюджетными фондами	623	751	7
задолженность по налогам и сборам	624	7482	8881
прочие кредиторы	625	76	34
авансы полученные	627	1751	4051
Задолженность участникам (учредителям) по выплате доходов	630	219	272
<b>Итого по разделу V</b>	<b>690</b>	<b>15201</b>	<b>19539</b>
<b>БАЛАНС</b>	<b>700</b>	<b>405945</b>	<b>417341</b>

<b>СПРАВКА О НАЛИЧИИ ЦЕННОСТЕЙ, УЧИТЫВАЕМЫХ НА ЗАБАЛАНСОВЫХ СЧЕТАХ</b>			
Арендованные основные средства	910	229626	69864
Товарно-материальные ценности, принятые на ответственное хранение	920	173	180
Списанная в убыток задолженность неплатежеспособных дебиторов	940	9098	9098
Бланки строгой отчетности		15	17
Износ основных средств		30125	32201

Руководитель


Скорняков Сергей  
Евгеньевич

(подпись)

(расшифровка подписи)

Главный бухгалтер



(подпись)

Слепышева Ольга  
Владимировна

(расшифровка подписи)

12 Марта 2010 г.



Приложение  
к Приказу Минфина РФ  
от 22.07.2003 № 67н  
(с кодами показателей бухгалтерской  
отчетности, утвержденными Приказом  
Госкомстата РФ № 475, Минфина РФ № 102н  
от 14.11.2003).

## ОТЧЕТ О ПРИБЫЛЯХ И УБЫТКАХ

за \_\_\_\_\_ год \_\_\_\_\_ 200\_\_9\_ г

Форма № 2 по ОКУД  
Дата (год, месяц, число)

Организация ОАО "Яроссервис" по ОКПО  
Идентификационный номер налогоплательщика \_\_\_\_\_ ИНН  
Вид деятельности предостав услуг по монтаж, тех обл, прочего оборуд общ, назн по ОКВЭД  
Организационно-правовая форма/форма собственности \_\_\_\_\_ по ОКОПФ/ОКФС  
открытое акционерное общество по ОКЕИ  
Единица измерения: тыс. руб./млн. руб. (ненужное зачеркнуть) \_\_\_\_\_ по ОКЕИ

КОДЫ		
0710002		
2009	12	31
03310669		
7603001303		
29.24.9		
47	43	
384/385		

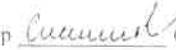
Показатель наименование	код	За отчетный	За аналогичный период
		период	предыдущего года
1	2	3	4
<b>Доходы и расходы по обычным видам деятельности</b>			
Выручка (нетто) от продажи товаров, продукции, работ, услуг (за минусом налога на добавленную стоимость, акцизов и аналогичных обязательных платежей)	010	185603	213882
в том числе от продажи по общей системе налогообл.:		185603	205654
транспортировка	011	-	131721
аренда	012	34190	-
то сетей ОАО "Ярославльоблгаз"	013	82693	-
обслуживание ВДГО	014	27491	34815
прочие услуги	015	26450	28511
строительно-монтажная деятельность	016	7698	8001
торговля	017	7081	2606
в том числе от продажи по ЕНВД:		-	-
торговля	018	-	8229
Себестоимость проданных товаров, продукции, работ, услуг	020	( 127408 )	( 133405 )
в том числе от проданных:		-	-
транспортировка	021	-	( 80936 )
аренда	022	( 22239 )	-
то сетей ОАО "Ярославльоблгаз"	023	( 58468 )	-
обслуживание ВДГО	024	( 21517 )	( 24125 )
прочие услуги	025	( 14066 )	( 14278 )
строительно-монтажная деятельность	026	( 5383 )	( 5581 )
торговля	027	( 5735 )	( 2357 )
торговля ЕНВД	028	-	( 6128 )
Валовая прибыль	029	58195	80477
Коммерческие расходы по общей системе налогооблож.	030	( 1254 )	( 102 )
Коммерческие расходы по ЕНВД	031	-	( 734 )
Управленческие расходы по общей системе налогооблож.	040	( 36751 )	( 40899 )
Управленческие расходы по ЕНВД	041	-	( 542 )
Прибыль (убыток) от продаж	050	20190	38201
<b>Прочие доходы и расходы</b>			
Проценты к получению	060	4708	4099
Проценты к уплате	070	-	-
Доходы от участия в других организациях	080	-	73
Прочие операционные доходы	090	51553	42222
Прочие операционные расходы	100	( 58282 )	( 42108 )
<b>Прибыль (убыток) до налогообложения</b>	140	18169	42487
Отложенные налоговые активы	141	155	82
Отложенные налоговые обязательства	142	( 17 )	177
Текущий налог на прибыль	150	( 8799 )	( 15600 )
ЕНВД	160	( - )	( 101 )
Налог на прибыль 2007 г.	180	-	227
Налоговые санкции	181	( - )	( 2 )
Прибыль (убыток) от обычной деятельности	190	9508	26915
Специалбавка	191	( - )	( 15322 )
<b>Чистая прибыль (убыток) отчетного периода</b>	200	9508	11593
нераспределенная прибыль отчетного периода		9508	11593
<b>СПРАВОЧНО</b>			
Постоянные налоговые обязательства (активы)	200	5027	5697
Базовая прибыль (убыток) на акцию		0,8	0,9
Разводненная прибыль (убыток) на акцию			





Расшифровка отдельных прибылей и убытков					
Показатель		За отчетный период		За аналогичный период предыдущего года	
наименование	код	прибыль	убыток	прибыль	убыток
Прибыль (убыток) прошлых лет	220		214	13	57
Списание дебиторских и кредиторских задолженностей, по которым истек срок исковой давности	260	3		22	61

Руководитель  Скорняков С.Е.

Главный бухгалтер  Слепшчева О.В.

12 марта 2010 г.



ОТЧЕТ ОБ ИЗМЕНЕНИЯХ КАПИТАЛА  
за период с 1 Января по 31 Декабря 2009 г.

Форма N3 по ОКУД

Дата (год, месяц, число)

Организация Открытое Акционерное общество "Яргазсервис"

Идентификационный номер налогоплательщика \_\_\_\_\_

Вид деятельности предост.услуг по монт.тех.обл.проч.обор. общ.назн.

Организационно-правовая форма \_\_\_\_\_ форма собственности

Открытое акционерное общество

Единица измерения \_\_\_\_\_ тыс руб

по ОКПО

ИНН

по ОКВЭД

по  
ОКОПФ/ОКФС

по ОКЕИ

К О Д Ы

0710003

2009 12 31

03310735

7603001303/760301001

29.24.9

47

49

384

I. Изменения капитала

Показатель		Уставный капитал	Добавочный капитал	Резервный капитал	Нераспределенная прибыль (непокрытый убыток)	Итого
наименование	код					
1	2	3	4	5	6	7
Остаток на 31 декабря года, предшествующего предыдущему	010	17	228904	1	72324	301246
Остаток на 1 января предыдущего года	030	17	228904	1	72324	301246
Чистая прибыль	032	X	X	X	26915	26915
Дивиденды	033	X	X	X	(1456)	(1456)
Выплаты членам совету директоров	040	X	X	-	(110)	(110)
Увеличение величины капитала за счет:						
дооценка при выбытии	054	-	-	-	3734	3734
Уменьшение величины капитала за счет:						
дооценка при выбытии	064	-	(3734)	-	-	(3734)
Остаток на 31 декабря предыдущего года	070	17	225170	1	101407	326595
Результат от переоценки объектов основных средств	072	X	63532	X	-	63532
Перенос фонда накопления (сч.83.3)	080	X	(8986)	-	8986	-
списание сч.09,77	081	X	-	-	58	58
Остаток на 1 января отчетного года	100	17	279716	1	110452	390186
Чистая прибыль	102	X	X	X	9508	9508
Дивиденды	103	X	X	X	(2317)	(2317)



1	2	3	4	5	6	7
Увеличение величины капитала за счет:						
дооценка при выбытии	124	-	-	-	432	
Выплаты членам совету директоров	126	-	-	-	(110)	
Уменьшение величины капитала за счет:						
дооценка при выбытии	134	-	(471)	-	-	
Остаток на 31 декабря отчетного года	140	17	279245	1	117964	3

## II. Резервы

Показатель		Остаток	Поступило	Использовано	Остаток
наименование	код				
1	2	3	4	5	6
Резервы, образованные в соответствии с законодательством:					
Всего					
(наименование резерва)					
данные предыдущего года	151	1	-	-	1
данные отчетного года	152	1	-	-	1

Форма 0710003 с 3

## СПРАВКИ

Показатель		Остаток на начало отчетного года	Остаток на конец отчетного периода
наименование	код		
1	2	3	4
1) Чистые активы	200	390185	397226

Руководитель

(подпись)

Скорняков Сергей  
Евгеньевич

(расшифровка подписи)

Главный бухгалтер

(подпись)

Слепешева Ольга  
Владимировна

(расшифровка подписи)

12 Марта 2009 г.



**ОТЧЕТ О ДВИЖЕНИИ ДЕНЕЖНЫХ СРЕДСТВ**  
за период с 1 Января по 31 Декабря 2009 г.

Форма №4 по ОКУД  
Дата (год, месяц, число)

Организация Открытое Акционерное общество "Яргазсервис" по ОКПО  
Идентификационный номер налогоплательщика \_\_\_\_\_

Вид деятельности предост.услуг по монтаж.,тех.обл.проч.оборуд.общ.назн. по ОКВЭД  
Организационно - правовая форма \_\_\_\_\_ форма собственности

Открытое акционерное общество по ОКОПФ /ОКФС  
Единица измерения \_\_\_\_\_ тыс. руб. по ОКЕИ


КОДЫ		
0710004		
2009	12	31
03310735		
7603001303/760301001		
29.24.9		
47	49	
384		

Показатель наименование 1	код 2	За отчетный период	За аналогичный период предыдущего года
		3	4
Остаток денежных средств на начало отчетного года	010	5629	4114
<b>Движение денежных средств по текущей деятельности</b>			
Средства, полученные от покупателей, заказчиков	020	222514	249019
Прочие доходы	110	1022	543
Денежные средства, направленные:	120	(207587)	(227143)
на оплату приобретенных товаров, работ, услуг, сырья и иных оборотных активов	150	(54604)	(50066)
на оплату труда	160	(82017)	(90210)
на выплату дивидендов, процентов	170	(2020)	(1345)
на расчеты по налогам и сборам	180	(67511)	(81971)
на прочие расходы	190	(1435)	(3551)
<b>Чистые денежные средства от текущей деятельности</b>	200	15949	22419
<b>Движение денежных средств по инвестиционной деятельности</b>			
Выручка от продажи объектов основных средств и иных внеоборотных активов	210	120	18
Выручка от продажи ценных бумаг и иных финансовых вложений	220	71626	25000
Полученные дивиденды	230	-	73
Полученные проценты	240	4710	2618
Поступления от погашения займов, предоставленных другим организациям	250	-	5000
Приобретение объектов основных средств, доходных вложений в материальные ценности и нематериальных активов	290	(2084)	(28826)
Приобретение ценных бумаг и иных финансовых вложений	300	(85000)	(24787)
<b>Чистые денежные средства от инвестиционной деятельности</b>	340	(10628)	(20904)





1	2	3	4
Движение денежных средств по финансовой деятельности			
Чистые денежные средства от финансовой деятельности	430	-	-
Чистое увеличение (уменьшение) денежных средств и их эквивалентов	440	5321	1515
Остаток денежных средств на конец отчетного периода	450	10950	5629
Величина влияния изменений курса иностранной валюты по отношению к рублю	460	-	-

Руководитель  (подпись)  
 Скорняков Сергей Евгеньевич (расшифровка подписи)

Главный бухгалтер  (подпись)  
 Слепышева Ольга Владимировна (расшифровка подписи)

12 Марта 2010 г.





**ПРИЛОЖЕНИЕ К БУХГАЛТЕРСКОМУ БАЛАНСУ**  
за период с 1 Января по 31 Декабря 2009 г.

Форма №5 по ОКУД  
Дата (год, месяц, число)

КОДЫ		
0710005		
2009	12	31
03310735		
7603001303/760301001		
29.24.9		
47		49
384		

Организация Открытое Акционерное общество "Яргазсервис" по ОКПО  
Идентификационный номер налогоплательщика \_\_\_\_\_ ИНН  
Вид деятельности монт.тех.обсл.служ.проч.обор.общ.назнач. по ОКВЭД  
Организационно-правовая форма \_\_\_\_\_ форма собственности  
Открытое акционерное общество по  
Единица измерения тыс. руб. ОКПФ/ОКФС  
по ОКЕИ

**Основные средства**

Показатель наименование 1	код 2	Наличие на начало отчет- ного года 3	Поступило 4	Выбыло 5	Наличие на конец отчет- ного периода 6
Сооружения и передаточные устройства	075	711903	3940	(900)	714943
Машины и оборудование	080	17925	2107	(144)	19888
Транспортные средства	085	12106	233	(479)	11860
Производственный и хозяйственный инвентарь	090	2990	-	(113)	2877
Другие виды основных средств	110	4731	-	-	4731
<b>Итого</b>	<b>130</b>	<b>796278</b>	<b>11674</b>	<b>(1636)</b>	<b>806316</b>

Показатель наименование 1	код 2	На начало отчетного года 3	На конец отчетного периода 4
в том числе:			
зданий и сооружений	141	482084	497949
машин, оборудования, транспортных средств	142	13875	17208
других	143	2502	3214
Передано в аренду объектов основных средств - всего	150	-	751991
в том числе:			
здания	151	-	25331
сооружения	152	-	718169
машины и оборудование	153	-	8491
Получено объектов основных средств в аренду - всего	160	229626	69864
в том числе:			
помещение по адресу: ул. Урицкого д 14/50	161	405	-
Земельные участки	162	85769	69864
ГРП, ЭХЗ	163	10368	-
газопроводы	164	133084	-
<b>Справочно</b>			
	код	На начало отчетного года	На начало предыдущего года
Результат от переоценки объектов основных средств	2	3	4
первоначальной (восстановительной) стоимости	171	153086	-
амортизации	172	89553	-
	код	На начало отчетного года	На начало отчетного периода
Изменение стоимости объектов основных средств в результате достройки, дооборудования, реконструкции, частичной ликвидации	2	3	4
	180	-	-



